ACIDENTES DE TRABALHO E ÍNDICES DE SINISTRALIDADE LABORAL

Empreitada: Reabilitação Câmaras Visita Redes AR no IC2 - Albergaria-a-Velha **Ref.ª:**

Data		N.º médio	Pessoas-hora	N.º AT Mortais (M) e Não Mortais (NM)					N.º Dias Perdidos			Índice Incidência			Índice Frequência			Indice Gravidade		Índice Duração	
Ano	Mês	Pessoas	trabalhadas	M	NM s/B	NM>0	NM>3	Total	NM<=3	NM>3	Total	M+NM	M+NM>0	M+NM>3	M+NM	M+NM>0	M+NM>3	M+NM>0	M+NM>3	NM>0	NM>3
(1)	(2)	(3)	(4)	(5)	(6)	(7)	(8)	(9)	(10)	(11)	(12)	(13)	(14)	(15)	(16)	(17)	(18)	(19)	(20)	(21)	(22)
Total / Média																					

Valores de Referência																			
	Objectivos da empreitada																		
	Empreendimento																		
	Dono da Obra																		

(1) Ano a que respeita a informação
(2) Mês a que respeita a informação
(3) N.º médio de pessoas na obra, incluindo técnicos e adm.
(4) N.º total de pessoas-horas trabalhadas no mês
(5) N.º acidentes mortais ocorridos no mês
(6) N.º acidentes não mortais sem baixa
(7) N.º acidentes não mortais com 1 ou mais dias de baixa
(8) N.º acidentes não mortais com mais de 3 dias de baixa
(9) N.º total de acidentes de trabalho (Mortais e não mortais)
(10) N.º de dias de trabalho perdidos nos acidentes com 3 ou menos dias de baixa
(11) N.º de dias de trabalho perdidos nos acidentes com mais 3 de dias de baixa
(12) N.º total de dias perdidos com todos acidentes não mortais, com baixa
(13) Índice de Incidência dos acidentes mortais e não mortais
(14) Índice de Incidência dos acidentes mortais e não mortais com 1 ou mais dias de baixa
(15) Índice de Incidência dos acidentes mortais e não mortais com mais de 3 dias de baixa
(16) Índice de Frequência dos acidentes mortais e não mortais
(17) Índice de Frequência dos acidentes mortais e não mortais com 1 ou mais dias de baixa
(18) Índice de Frequência dos acidentes mortais e não mortais com mais de 3 dias baixa
(19) Índice de Gravidade dos acidentes mortais e não mortais
(20) Índice de Gravidade dos acidentes mortais e não mortais com mais de 3 dias de baixa
(21) Índice de Duração de todos os acidentes não mortais com 1 ou mais dias de baixa
(22) Índice de Duração dos acidentes não mortais com mais de 3 dias de baixa

Notas: a) Os índices apresentados referem-se a valores acumulados;
b) Consideram-se todos os acidentes declarados às Companhias de Seguros;
c) O n.º de dias perdidos não inclui o dia do acidente e o dia de regresso ao trabalho.
d) Consideram-se dias de trabalho e não dias de calendário

ACIDENTES DE TRABALHO E ÍNDICES DE SINISTRALIDADE LABORAL

Empreitada: Reabilitação Câmaras Visita Redes AR no IC2 - Albergaria-a-Velha **Ref.ª:**

Índice de Incidência

(N.º de acidentes por 1 000 Pessoas)

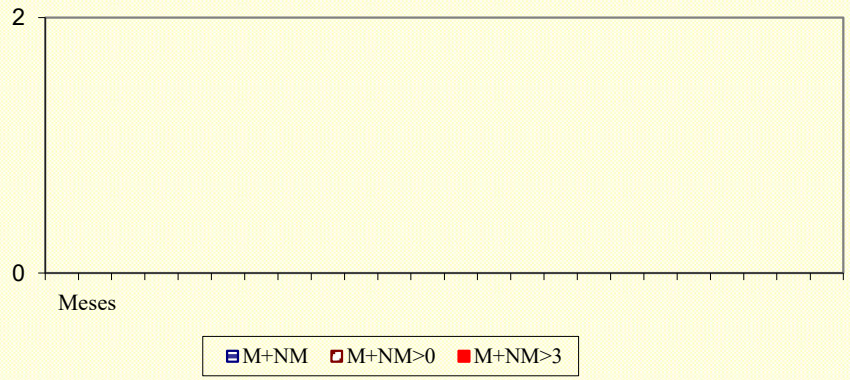

Índice de Frequência

(N.º de acidentes por 1 000 000 Pessoas-hora)

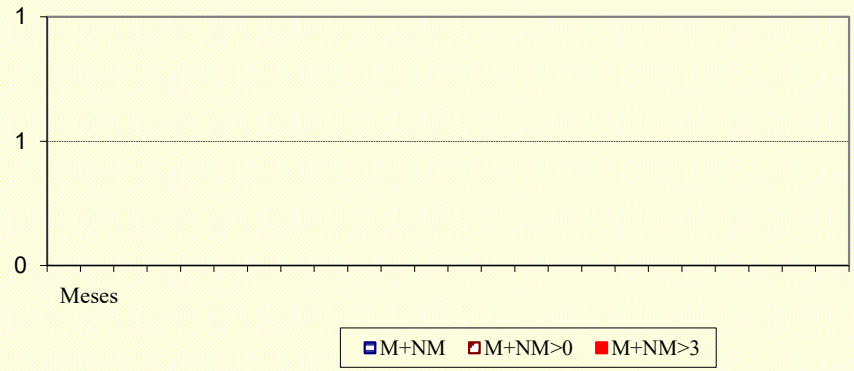

Índice de Gravidade

(N.º dias perdidos por 1 000 Pessoas-hora)

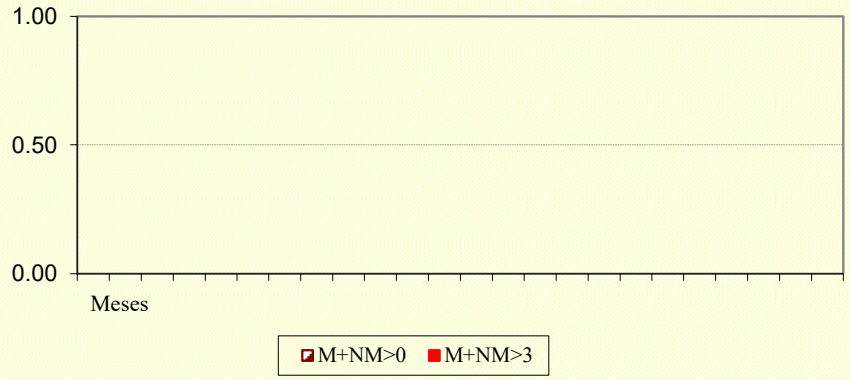

Índice de Duração
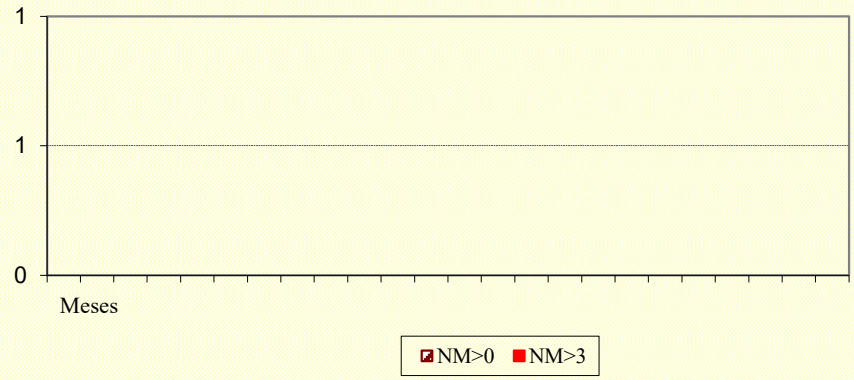
(N.º dias perdidos por cada acidente não mortal com baixa)